

# OBSERVATORI TERRITORIAL DE CULLERA

*NEWSLETTER TRIMESTRAL*

CÀTEDRA CIUTAT DE CULLERA

*En aquest número*




DESPESA DELS  
TURISTES



LA QUALITAT DE VIDA  
A CULLERA SEGONS ELS  
TURISTES



VALORACIÓ DELS  
RECURSOS NATURALS  
SEGONS ELS TURISTES



CÀTEDRA CIUTAT DE CULLERA



Ajuntament de Cullera



UNIVERSITAT  
DE VALÈNCIA

# DESPESA DELS TURISTES

## INDICADOR RELLEVANT:

Enquesta de turistes 2024. Despesa mitjana i despesa segons diferents aspectes

Cada any, es realitzen a Cullera durant diversos mesos dos tipus d'enquestes: la de residents i la de turistes. Aquests qüestionaris estan dissenyats per a obtenir la màxima informació sobre una gran varietat d'aspectes sobre la ciutat. En aquest document, s'analitzaran algunes de les respostes obtingudes en l'enquesta realitzada enguany als turistes. En aquest apartat, específicament, s'analitzarà la despesa que van realitzar els visitants al municipi en 2024.

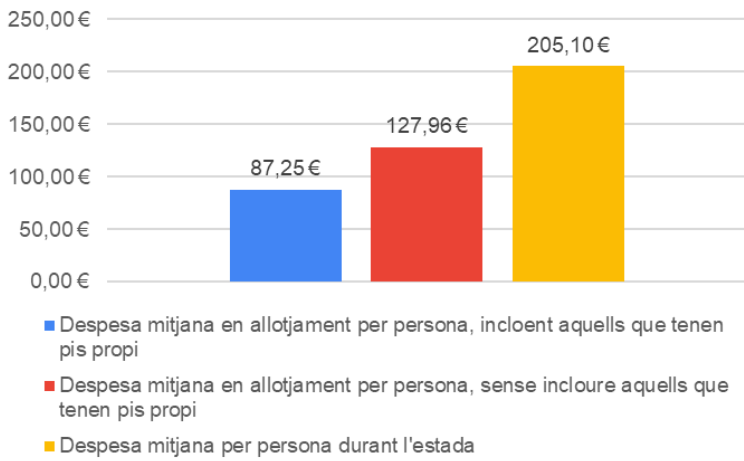


Figura 1: Despesa mitjana per persona i dia. Font: Enquesta als turistes 2024. OTT

Com es pot observar en la Figura 1, la despesa mitjana varia segons els factors tinguts en compte. D'una banda, la despesa mitjana en allotjament de totes les persones enquestades seria de quasi 90 € per persona.

No obstant això, si només analitzem les respostes d'aquells turistes que no tenen un pis en propietat a Cullera, és a dir, que han pagat per l'allotjament, aquesta mitjana pujaria a 127,96 euros per persona i nit.

Finalment, en la columna taronja s'indica la despesa mitjana per persona/dia que han indicat els enquestats, tenint en compte tant l'allotjament com el menjar, l'oci, la cultura, etc. En aquest cas, s'han analitzat tant els que disposen d'una propietat com els que no.

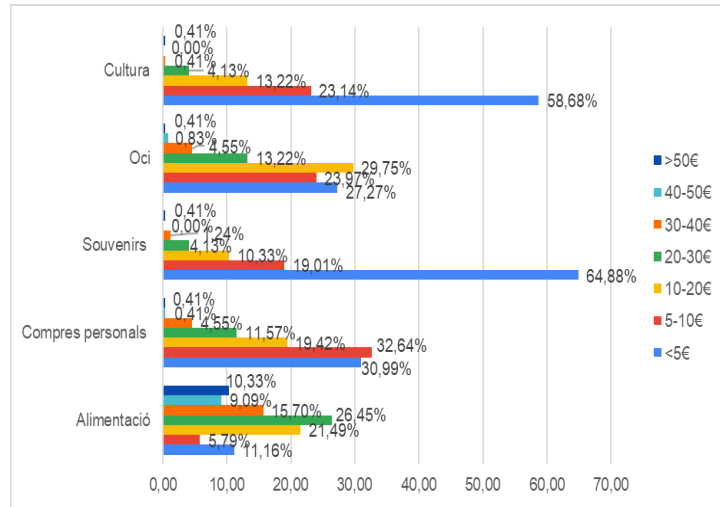


Figura 2: Despesa dels turistes (del percentatge diari) segons diferents variables. Font: Enquesta de turistes 2024. OTT

La Figura 2 ens mostra el desglossament de la despesa diària dels turistes segons diverses variables. S'han considerat les principals: alimentació, compres personals, souvenirs, oci i cultura, encara que existeix un ampli nombre d'altres ítems als quals destinen aquesta despesa.

Es pot identificar com l'alimentació seria l'aspecte on més diners gasten els turistes. S'observa com tots els rangs proposats (<5 €, 5-10 €, 10-20 €...) apareixen al gràfic, mostrant les diferents quantitats que aquests gasten.

Altres ítems com la cultura o els souvenirs destaquen per ser aquells en què menys diners inverteixen els enquestats. S'observa com al voltant del 60% en ambdós casos de la despesa és inferior a cinc euros.

En les compres personals i l'oci, les quantitats tornen a estar repartides de manera més equitativa, encara que pràcticament no hi ha despeses de 40 € o més.

## PRINCIPALS IDEES

1. La despesa mitjana dels turistes de Cullera en allotjament és de 127,96€, encara que un gran percentatge dels enquestats tenia un pis en propietat al municipi.
2. La despesa mitjana total per persona és de més de 200 euros.
3. De la despesa (per persona i dia), la major quantitat va destinada a compres relacionades amb l'alimentació, seguida de les compres personals.
4. L'aspecte en què menys diners gasten els visitants de Cullera és en *souvenirs* o records i en cultura.

# LA QUALITAT DE VIDA A CULLERA SEGONS ELS TURISTES.

## Indicador Rellevant:

Valoració de la qualitat de vida a Cullera.

En aquest apartat es mostraran les valoracions realitzades pels turistes enquestats en ser preguntats per diversos aspectes relacionats amb la qualitat de vida a Cullera. En total, es tracta de 12 ítems que havien de valorar del 1 al 5, sent 1 “molt dolent” i 5 “molt bo”. Aquests resultats no sols són un punt de partida per a millorar les diferents àrees, sinó que també ajuden a entendre amb major precisió l'experiència que tenen els turistes.

En la Figura 3 es pot observar com tots els aspectes exposats han obtingut més d'un 2,5, sent, per tant, totes les mitjanes de les valoracions positives. Els ítems pitjor valorats, amb un 2,99 i un 3,08 respectivament, són el transport públic i el trànsit i les zones d'aparcament. Molt a prop els segueixen les noves tecnologies i l'alta ocupació en els mesos estivals.

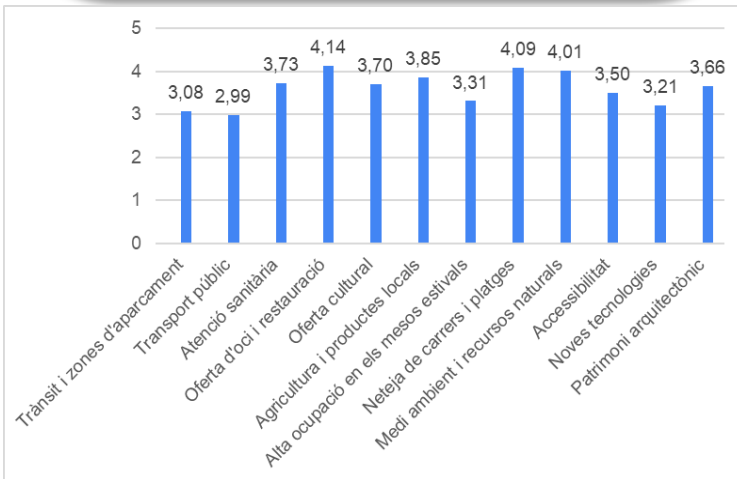


Figura 3. Valoració mitjana de la qualitat de vida a Cullera segons els turistes. Font: Enquesta als turistes 2024. OTT

“

Les opcions millor valorades pels turistes han sigut l'oferta d'oci i restauració i la neteja dels carrers i les platges. El medi ambient i els recursos naturals de Cullera també han sigut ben valorats.

”

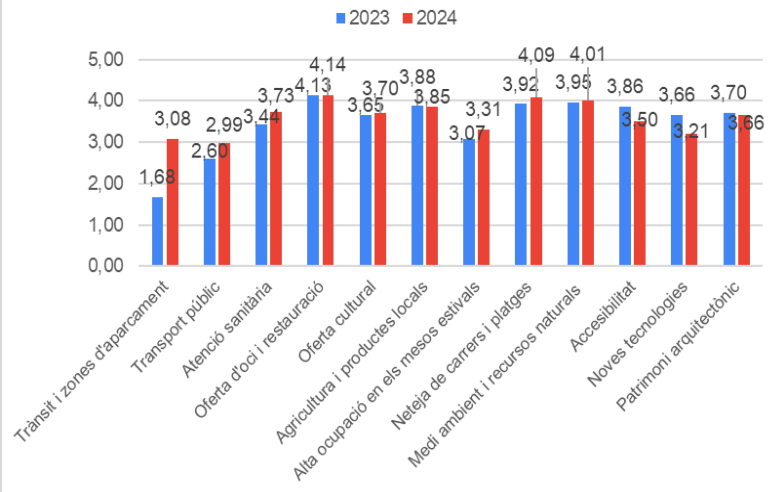


Figura 4. Valoració mitjana de la qualitat de vida segons els turistes Comparació 2023-2024. Font: Enquesta als turistes 2023 i 2024. OTT

En la Figura 4, es plasmen els resultats d'aquesta mateixa pregunta en l'enquesta realitzada als turistes l'any 2023 junt amb els resultats de la figura anterior. D'aquesta manera, és possible analitzar si les valoracions són una tendència o si, al contrari, canvien d'un any a l'altre.

Així doncs, tal com es pot observar a nivell general, totes les valoracions van ser similars a les actuals, tot i que amb algun que altre pic diferent d'enguany (trànsit i zones d'aparcament, per exemple).

En 2023 els ítems pitjor valorats serien el trànsit i les zones d'aparcament i el transport públic, amb puntuacions de 1,68 i 2,60, més baixes que en 2024. Per la seua part, els ítems millor valorats, de nou, han sigut les platges i l'oferta d'oci i restauració. Les puntuacions, de 4,49 i 4,13, també són lleugerament més altes que les obtingudes en l'enquesta realitzada aquest any.

## PRINCIPALS IDEES:

1. Els aspectes de la qualitat de vida de Cullera millor valorats pels turistes són les platges i la neteja del municipi, així com l'oferta d'oci i restauració.
2. Els ítems pitjor valorats són el trànsit, les zones d'aparcament i el transport públic.
3. Les variables millor i pitjor valorades en l'enquesta de l'any anterior van ser les mateixes, tot i que amb unes puntuacions lleugerament per damunt.

# VALORACIÓ DELS RECURSOS NATURALS SEGONS ELS TURISTES.

Indicador Rellevant:  
Valoració dels recursos naturals i patrimonials.

En aquest últim apartat i seguint la línia de l'anterior, es van a exposar els resultats a la pregunta realitzada en l'enquesta als turistes sobre la seua opinió i valoració dels recursos naturals i patrimonials que es troben a Cullera. Els resultats mostrats són la mitjana de totes les respostes i es classifiquen del 1 al 5, sent 1 molt dolent i 5 molt bo.

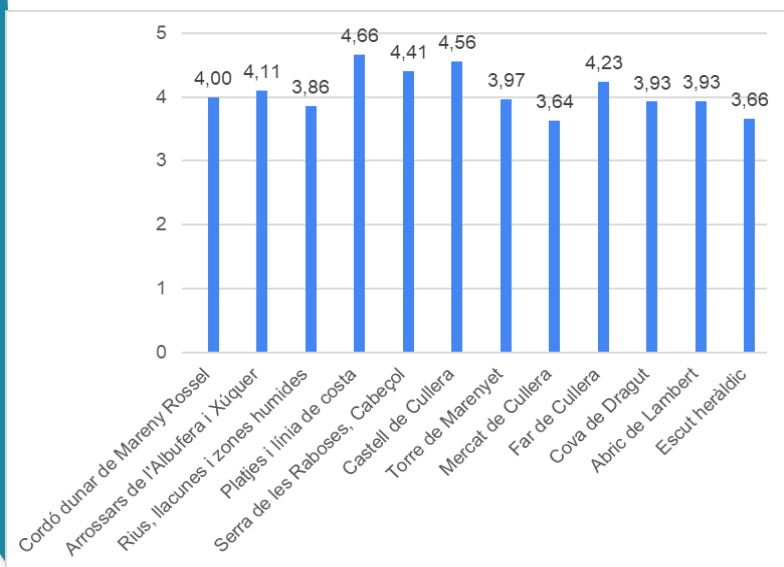


Figura 5. Valoració dels recursos naturals i patrimonials de Cullera. Font: Enquesta de turistes 2024. OTT

Tal com es observa en la Figura 5, les valoracions són molt positives, sent un 3,64 sobre 5 la mitjana més baixa. Això indica que, a grans trets, els turistes enquestats opinen que els recursos naturals i patrimonials de Cullera estan en bon estat i ben conservats.

El recurs pitjor valorat, amb una mitjana de 3,64, és el mercat de Cullera. Molt a prop, amb un 3,66, li segueix l'escut heràldic. Altres ítems que els segueixen molt de prop són els rius, les llacunes i les zones humides i el cordó dunar del Mareny Rossel.

Comencen pels millor valorats, destaquen les platges i la línia de costa i el Castell de Cullera, amb un 4,66 i un 4,56 respectivament.

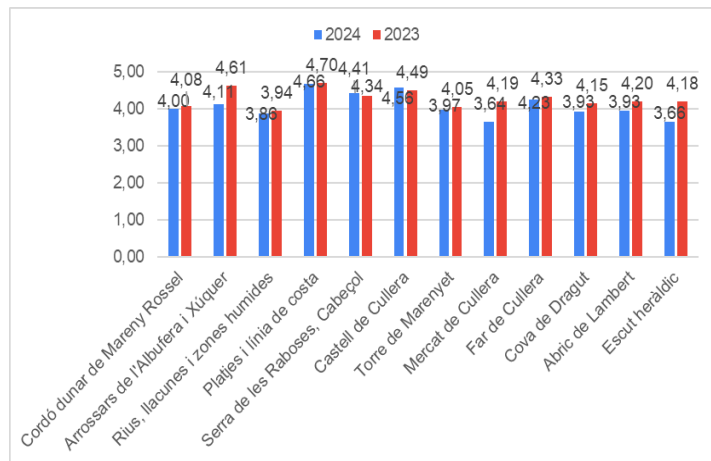


Figura 6. Valoració dels recursos naturals i patrimonials de Cullera. Comparació 2023-2024. Font: Enquesta de turistes 2023 i 2024. OTT.

En la Figura 6, on es plasmen els resultats a la mateixa pregunta de l'enquesta però de l'any anterior (2023) amb la comparació dels resultats de la figura anterior, es pot observar que, les valoracions són molt positives, sent 3,94 la més baixa. Això indica un clar agraïment dels turistes pel estat dels recursos a Cullera.

Els ítems pitjor valorats són els rius, les llacunes i les zones humides i la Torre del Marenyet. S'aprecia una diferència dels recursos menys valorats entre enguany i l'anterior.

Els millor valorats pels turistes, en aquest cas, són les platges i la línia de costa i els arrossars de l'Albufera i el Xúquer. En aquest cas, es pot observar que les platges coincideixen en ambdós anys.

## PRINCIPALS IDEES:

1. Les valoracions dels recursos naturals han sigut molt positives, sent la mitjana més baixa un 3,64 sobre 5.
2. Els recursos millor valorats pels turistes han sigut les platges i la línia de costa i el Castell de Cullera, mentre que els pitjor valorats són el mercat municipal i l'escut heràldic.
3. En l'enquesta realitzada en 2023, els millor valorats van ser les platges i la línia de costa i els arrossars de l'Albufera i el Xúquer, mentre que els pitjor valorats van ser els rius, llacs i zones humides i la torre del Marenyet. Resultats molt diferents als de 2024.

# Utilitat, fonts i metodologia

## BLOC D'INDICADORS

- SOCIAL, CULTURAL I ASSISTENCIAL
- ECONÒMIC
- AMBIENTAL I TERRITORIAL

## TIPUS D'INDICADOR

Desagregació de dades estadístiques d'escala o àmbit local, preferentment comparables, acudint a fonts oficials directes oferides per l'Ajuntament, o si és el cas a empreses subministradores de determinats servicis. Incorporació d'estadístiques bàsiques (INE, PECV) , representades en forma de taules, gràfics de barres, histogrames, incloent el càlcul elemental de taxes o índexs, quan es precise.

Bateria d'indicadors adaptables a models de Presión-Estado-Respuesta (OCDE) , Modelo-Flujo- Qualitat (EPA-EAA) , a més d'aquells arreplegats en l'Estudi de Diagnòstic Tècnic de Funcions Urbanes (projecte CIUMED) , Estratègia Urbana de Desenrotllament Urbà Sostenible Integrat (EDUSI) i l'Agenda 2030 de Nacions Unides.

Estos indicadors serviran de base o de complement en la seua adaptació a altres plans, estudis i diagnòstics ad hoc; tots ells necessaris per a la correcta planificació o gestió municipal i del seu territori.

## PERIODICITAT

Anual / Trimestral: Necessitat d'actualització periòdica en funció de la publicació de dades i estadístiques oficials.

## NOTES IMPORTANTS

L'equip tècnic (IIDL-UEVG) , no es fa responsable de la qualitat d'aquelles dades que no provenen dels distints organismes y/o empreses de subministrament i de forma oficial.

En cas de demostrar-se l'existència de dades manifestament erronis o contradictoris, es procedirà a la seua eliminació y/o correcció en la pròxima sèrie o publicació.

Hi ha altres dades d'utilitat estadística municipalitzada que han sigut descartats per la seua falta de sistematització. No obstant això, este tipus d'informació ha de ser tinguda en compte per a millorar la interpretació completa de la realitat local de la ciutat de Cullera.

## CRÈDITS

### Direcció

Adrián Ferrandis Martínez

### Línia de col·laboració ambiental

Carmen Zornoza

Cristina García

### Línia de col·laboració econòmica

Adrián Ferrandis Martínez

Cristina García

### Coordinació Tècnica

Cristina García

### Línia de col·laboració social

Adrián Ferrandis Martínez

Carmen Zornoza

Cristina García