

OBSERVATORIO TERRITORIAL DE CULLERA

NEWSLETTER TRIMESTRAL

CÀTEDRA CIUTAT DE CULLERA

En este número



Calidad de vida y
problemas sociales



Grado de conformidad con
el modelo turístico actual



Valoración ambiental



CÀTEDRA CIUTAT DE CULLERA



Ajuntament de Cullera



UNIVERSITAT
D'VALÈNCIA

CALIDAD DE VIDA Y PROBLEMAS SOCIALES

Indicador Relevante:
Encuesta de residentes 2024

En la última encuesta realizada a los vecinos de Cullera, se pudo observar la evaluación que los ciudadanos ortogan a diferentes aspectos del municipio. En esta sección, se analizan los resultados relacionados a la calidad de vida y la convivencia en Cullera, incluyendo los principales problemas sociales percibidos..

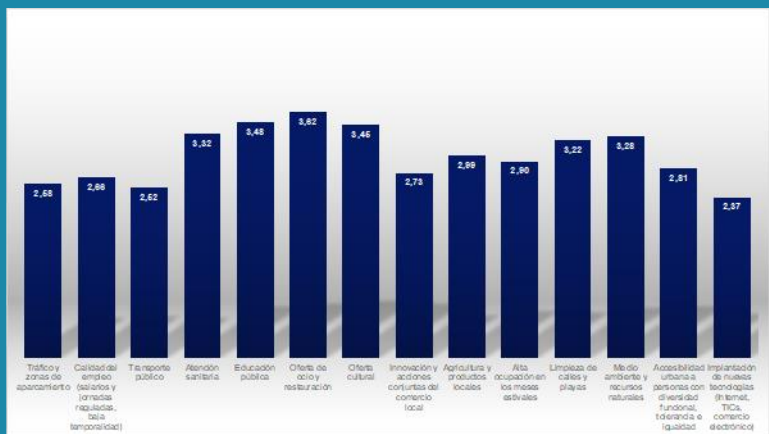


Figura 1: Valoración de la calidad de vida y convivencia en Cullera.
Fuente: Elaboración propia.

En la figura 1, se muestra la valoración que los residentes han asignado, en una escala del 1 al 5 (donde 1 representa la puntuación más baja y 5 la más alta), a distintos aspectos de la ciudad, como el tráfico, el empleo, la oferta de ocio, y la limpieza de las calles, entre otros.

Como se puede apreciar, la mayoría de las variables analizadas han sido valoradas de forma positiva a nivel general. Se podría destacar la buena puntuación obtenida en aspectos como la oferta de ocio y restauración, la educación pública o la oferta cultural.

Sin embargo, la implantación de nuevas tecnologías, el transporte público, el tráfico y las zonas de aparcamiento, han recibido valoraciones significativamente más bajas por parte de los encuestados. En estos casos, la calificación se sitúa por debajo de los 2,6 puntos en una escala de 5.

De igual manera, las encuestas analizan los principales problemas sociales para los habitantes del municipio. El siguiente gráfico representa los más destacados. Cada porcentaje refleja la proporción de encuestados que consideraron un problema social específico, como el más relevante en su municipio.

En primer lugar, el problema social con más registros es la crisis económica provocada por la inflación, seguido del desempleo y el turismo masificado. Estos datos indican una mayor inquietud acerca de los asuntos económicos y subraya la importancia de gestionar de manera sostenible el turismo, garantizando la preservación del entorno y la calidad de vida de los residentes de Cullera.

La delincuencia y el vandalismo ha sido el siguiente punto más señalado por los encuestados, seguido de la inmigración nacional e internacional. Por otro lado, la crisis geopolítica causada por el conflicto bélico entre Rusia y Ucrania es el asunto que menos preocupa a los residentes.

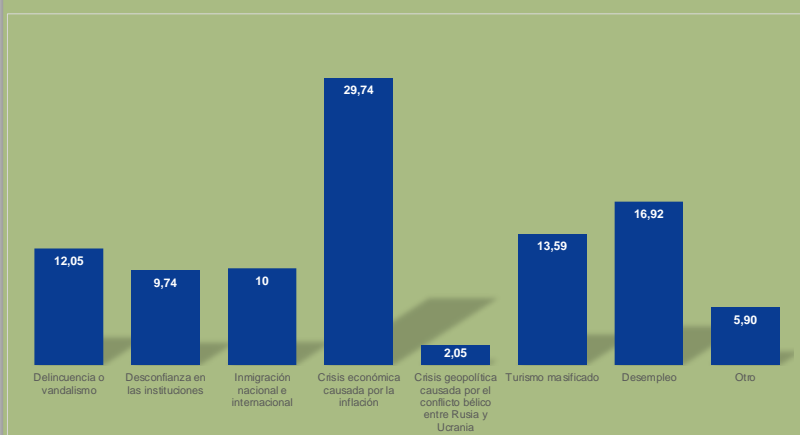


Figura 2: Los principales problemas sociales percibidos en Cullera.
Fuente: Elaboración propia.

PRINCIPALES IDEAS:

1. La oferta de ocio y restauración, la educación pública y la oferta cultural han sido los elementos mejor valorados en relación a la calidad de vida y convivencia en Cullera.
2. La implantación de nuevas tecnologías, el transporte público, el tráfico y las zonas de aparcamiento han sido los aspectos peor valorados.
3. La crisis económica provocada por la inflación, el desempleo, y el turismo masificado han sido votados como los problemas sociales más significativos.

GRADO DE CONFORMIDAD CON EL MODELO TURÍSTICO ACTUAL

Indicador Relevante: Encuesta de residentes

A través de la encuesta, se pudo obtener una visión general de la perspectiva de los vecinos sobre diferentes aspectos relacionados con la llegada de turistas al municipio. En el gráfico siguiente, se muestra la opinión de los residentes sobre cuál es el modelo turístico predominante en el municipio en la actualidad, y cuál es el modelo turístico que debería promoverse para que el destino sea más competitivo y sostenible.

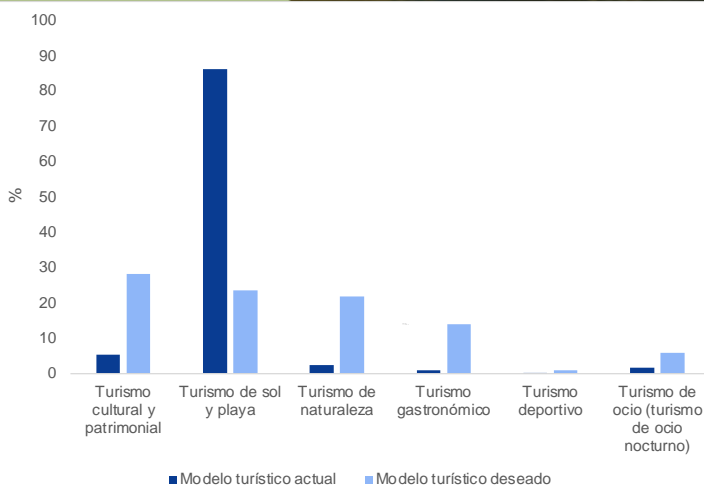


Figura 3. Modelo turístico actual y deseado en Cullera. Fuente: Elaboración propia.

Por otro lado, cuando se trata del modelo turístico deseado, los encuestados muestran una clara preferencia por una mayor diversificación hacia distintos tipos de turismo.

Los residentes desean diversificar la oferta turística, mostrando interés en promover tres tipologías: el turismo cultural y patrimonial, el turismo de naturaleza y el turismo gastronómico. En menor medida, también se observa una inclinación hacia el turismo de ocio.

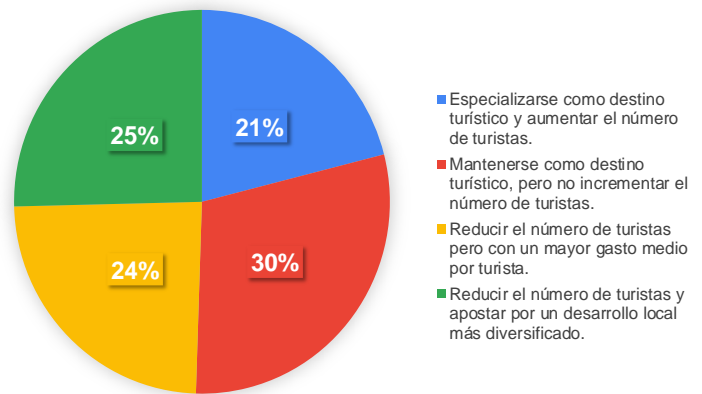


Figura 4. Futuro deseado para el turismo de Cullera. Fuente: Elaboración propia.

En la Figura 4 se observa que los residentes tienen opiniones diferentes sobre el futuro del turismo en su municipio.

Un 30% opina que debería mantenerse como destino turístico sin aumentar el número de visitantes, obteniendo todos los beneficios del turismo, pero sin incrementar los impactos.

Por otro lado, un 25% cree que se debería reducir la afluencia turística y enfocarse en un desarrollo local más diversificado.

Un 24% prefiere reducir el número de turistas, pero aumentar su gasto medio, y el 21% considera que el municipio debería especializarse como destino turístico y atraer a más visitantes.

La opinión está bastante dividida. Aunque la opción más votada es la de reducir el número de turistas con una mayor inversión por visitante (30%), casi la mitad de los encuestados (49%) se inclina por alguna forma de reducción en el número de turistas. Esto indica una tendencia hacia un turismo más sostenible o de mayor calidad, en contraposición a la expansión del turismo de masas en la región.

PRINCIPALES IDEAS:

1. 86,15% de los residentes encuestados consideran que el modelo turístico actual predominante en Cullera es de sol y playa.
2. Vecinos optan por diversificar el modelo turístico hacia otras tipologías diferentes como el turismo cultural y patrimonial, de naturaleza y gastronómico.
3. Los residentes tienen opiniones diversas sobre el camino que debería seguir el turismo en su municipio en el futuro.

VALORACIÓN AMBIENTAL

Indicador Relevante: Encuesta de residentes

El objetivo de este bloque es analizar la valoración ambiental de los habitantes de la ciudad, a partir de los resultados de la encuesta. Esta información proporciona una comprensión del nivel de conciencia y la perspectiva medioambiental que los residentes tienen sobre su propio municipio.

En este contexto, se preguntó a los encuestados cuál consideraban que era el problema ambiental más importante en Cullera.



Figura 5. Problema ambiental más importante en la ciudad de Cullera. Fuente: Elaboración propia.

En la figura 5, se representan los problemas ambientales más significativos según el juicio de los residentes. Como se puede observar, la contaminación del mar y las playas y los residuos urbanos, han sido seleccionados como los problemas medioambientales más importantes.

El tercer factor ambiental más votado ha sido la urbanización excesiva, seguido por la contaminación acústica. La contaminación de los ríos, acequias y marjales también es motivo de preocupación para algunos vecinos. Sin embargo, los incendios forestales son el problema ambiental que menos preocupa a los residentes.

Por otro lado, también se les ha preguntado a los residentes cómo creen que el modelo turístico actual influye en los problemas medioambientales.

Como se puede observar, el 62% de los encuestados cree que el modelo turístico actual agrava los problemas ambientales del municipio. Sin embargo, un 25% considera que el modelo actual no tiene un impacto significativo, y un 13% opina que ayuda a resolver estos problemas.

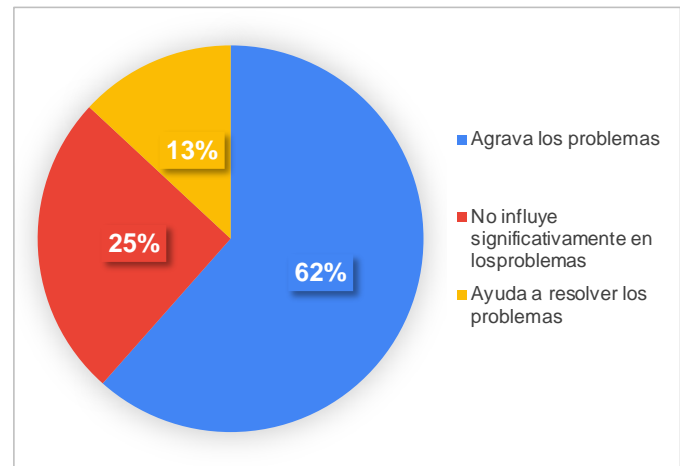


Figura 6. Influencia del modelo turístico actual sobre los problemas medioambientales Fuente: elaboración propia.

Estos datos reflejan una percepción diversa entre los residentes sobre el impacto del modelo turístico en el medio ambiente. El hecho de que el 62% de los encuestados considere que el turismo agrava los problemas ambientales sugiere una preocupación significativa respecto a la relación entre el desarrollo turístico y la calidad ambiental del municipio.

Sin embargo, es importante destacar que un 25% de los encuestados no percibe un impacto significativo, lo que podría reflejar una percepción de que los beneficios del turismo compensan sus posibles efectos negativos o que estos no son tan evidentes.

Además, el 13% que cree que el modelo turístico ayuda a resolver los problemas ambientales podría estar señalando que algunas iniciativas actuales están siendo vistas de manera positiva o que hay confianza en el potencial del turismo para contribuir a la sostenibilidad si se gestiona adecuadamente.

PRINCIPALES IDEAS:

1. La contaminación del mar y las playas, y los residuos urbanos son los problemas medioambientales que más preocupan a los residentes de Cullera.
2. Los incendios forestales son el problema ambiental que menos inquieta a los residentes.
3. La mayoría de los residentes encuestados consideran que el modelo turístico actual agrava los problemas ambientales del municipio.

Utilidad, fuentes y metodología

BLOQUE DE INDICADORES

- SOCIAL, CULTURAL Y ASISTENCIAL
- ECONÓMICO
- AMBIENTAL Y TERRITORIAL

TIPO DE INDICADOR

Desagregación de datos estadísticos de escala o ámbito local, preferentemente comparables, acudiendo a fuentes oficiales directas ofrecidas por el Ayuntamiento, o en su caso a empresas suministradoras de determinados servicios.

Incorporación de estadísticas básicas (INE, PECV), representadas en forma de tablas, gráficos de barras, histogramas, incluyendo el cálculo elemental de tasas o índices, cuando se precise.

Batería de indicadores adaptables a modelos de Presión-Estado-Respuesta (OCDE), Modelo-Flujo- Calidad (EPA-EAA), además de aquellos recogidos en el Estudio de Diagnóstico Técnico de Funciones Urbanas (proyecto CIUMED), Estrategia Urbana de Desarrollo Urbano Sostenible Integrado (EDUSI) y la Agenda 2030 de Naciones Unidas.

Estos indicadores servirán de base o de complemento en su adaptación a otros planes, estudios y diagnósticos ad hoc; todos ellos necesarios para la correcta planificación o gestión municipal y de su territorio.

PERIODICIDAD

Anual / Trimestral: Necesidad de actualización periódica en función de la publicación de datos y estadísticas oficiales.

NOTAS IMPORTANTES

El equipo técnico (IIDL-UVEG), no se hace responsable de la calidad de aquellos datos que no provengan de los distintos organismos y/o empresas de suministro y de forma oficial.

En caso de demostrarse la existencia de datos manifiestamente erróneos o contradictorios, se procederá a su eliminación y/o corrección en la próxima serie o publicación.

Existen otros datos de utilidad estadística municipalizada que han sido descartados por su falta de sistematización. No obstante, este tipo de información debe ser tenida en cuenta para mejorar la interpretación completa de la realidad local de la ciudad de Cullera.

CRÈDITOS

Dirección

Adrián Ferrandis Martínez

Línea de colaboración ambiental

José Vte Sánchez Cabrera

Jessica Louise Ryan

Línea de colaboración económica

Carmen Zornoza

Adrián Ferrandis Martínez

Jessica Louise Ryan

Coordinación Técnica

Cristina García

Línea de colaboración social

Cristina García

Jessica Louise Ryan

Cristina García