

OBSERVATORI TERRITORIAL DE CULLERA

NEWSLETTER TRIMESTRAL

CÀTEDRA CIUTAT DE CULLERA

En aquest número



Qualitat de vida i
problemes socials



Grau de conformitat amb
el model turístic actual



Valoració ambiental



CÀTEDRA CIUTAT DE CULLERA



Ajuntament de Cullera



UNIVERSITAT
DE VALÈNCIA

QUALITAT DE VIDA I PROBLEMES SOCIALS

Indicador Rellevant:
Enquesta de residents

En l'última enquesta realitzada als veïns de Cullera (març-juny 2024) es va poder conèixer la percepció dels ciutadans al voltant diferents aspectes del municipi. En aquesta secció, s'analitzen els resultats relacionats a la qualitat de vida i la convivència a Cullera, incloent els principals problemes socials percebuts.

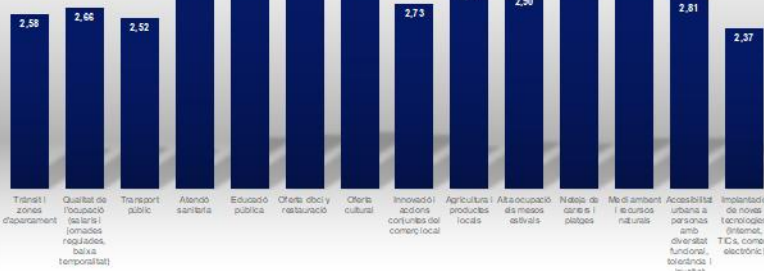


Figura 1: Valoració de la qualitat de vida i convivència a Cullera. Font: Elaboració pròpia.

En la figura 1, es mostra la valoració que els residents han assignat, en una escala de l'1 al 5 (on 1 representa la puntuació més baixa i 5 la més alta), a diferents aspectes de la ciutat, com el trànsit, l'ocupació, l'oferta d'oci, i la neteja dels carrers, entre altres.

Com es pot apreciar, la majoria de les variables analitzades han estat valorades de manera positiva a nivell general. Es podria destacar la bona puntuació obtinguda per aspectes com l'oferta d'oci i restauració, l'educació pública o l'oferta cultural.

No obstant això, la implantació de noves tecnologies, el transport públic, el trànsit i les zones d'aparcament, han rebut valoracions significativament més baixes per part dels enquestats. En aquests casos, la puntuació es situa per baix dels 2,6 punts en una escala de 5.

D'igual manera, les enquestes analitzen els principals problemes socials per als habitants del municipi. El següent gràfic representa els més destacats. Cada percentatge reflecteix la proporció d'enquestats que van considerar un problema social específic, com el més rellevant en el seu municipi.

En primer lloc, el problema social més assenyalat és la crisi econòmica provocada per la inflació, seguit de la desocupació i el turisme massificat. Aquestes dades indiquen una major inquietud sobre els assumptes econòmics i subratlla la importància de gestionar de manera sostenible el turisme, garantint la preservació de l'entorn i la qualitat de vida dels residents de Cullera.

La delinqüència i el vandalisme és el següent punt més assenyalat pels enquestats, seguit de la immigració nacional i l'internacional. D'altra banda, la crisi geopolítica causada pel conflicte bèl·lic entre Rússia i Ucraïna, és l'assumpte que menys preocupa els residents.

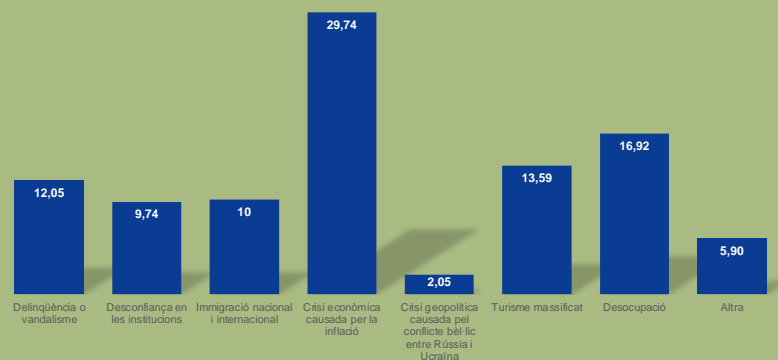


Figura 2: Els principals problemes socials percebuts a Cullera. Font: Elaboració pròpia.

PRINCIPALS IDEES:

1. L'oferta d'oci i restauració, l'educació pública i l'oferta cultural han estat els elements millor valorats en relació a la qualitat de vida i convivència a Cullera.
2. La implantació de noves tecnologies, el transport públic, el trànsit i les zones d'aparcament han estat els aspectes pitjor valorats.
3. La crisi econòmica provocada per la inflació, la desocupació, i el turisme massificat han estat votats com els problemes socials més significatius.

GRAU DE CONFORMITAT AMB EL MODEL TURÍSTIC ACTUAL

Indicador Rellevant: Enquesta de residents

A través de l'enquesta, es va poder obtenir una visió general de la perspectiva dels veïns sobre diferents aspectes relacionats amb l'arribada de turistes al municipi. En el gràfic següent, es mostra l'opinió dels residents sobre quin és el model turístic predominant en el municipi en l'actualitat, i quin és el model turístic que s'hauria de promoure perquè el destí sigui més competitiu i sostenible.

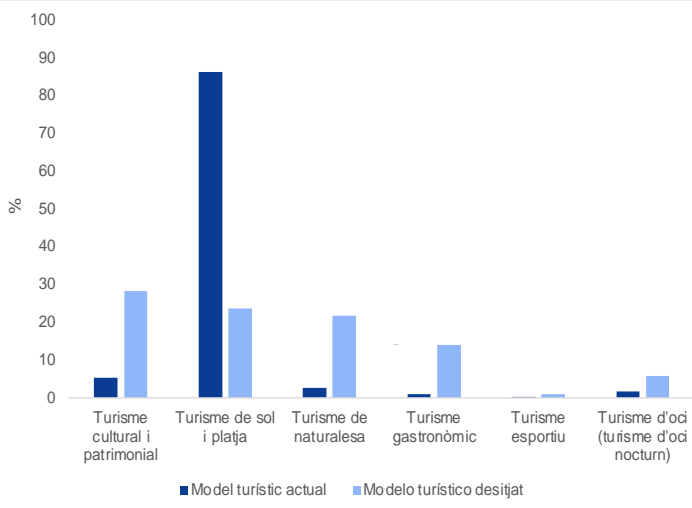


Figura 3. Model turístic actual i desitjat a Cullera. Font: Elaboració pròpia.

D'altra banda, quan es tracta del model turístic desitjat, els enquestats mostren una clara preferència per una major diversificació cap a diferents tipus de turisme.

Els residents desitgen diversificar l'oferta turística, mostrant interès a promoure tres tipologies diferents: el turisme cultural i patrimonial, el turisme de naturalesa i el turisme gastronòmic. En menor mesura, també s'observa una inclinació cap al turisme d'oci.

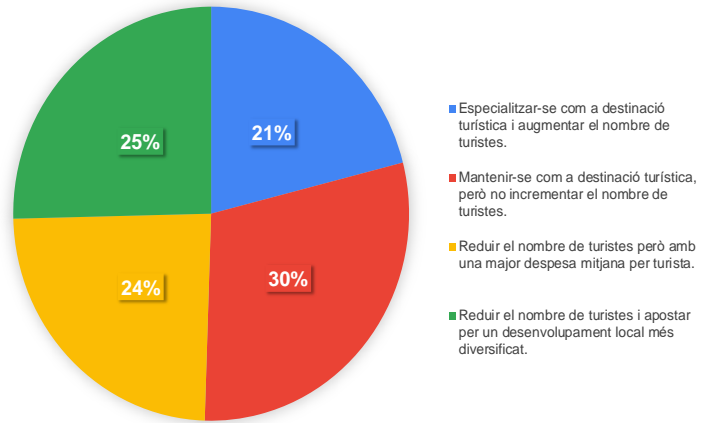


Figura 4: Futur desitjat per al turisme de Cullera. Font: Elaboració pròpia.

En la Figura 4 s'observa que els residents tenen opinions diferents sobre el futur del turisme en el seu municipi.

Un 30% opina que hauria de mantenir-se com a destinació turística sense augmentar el nombre de visitants, obtenint tots els beneficis del turisme però sense incrementar els impactes.

D'altra banda, un 25% creu que s'hauria de reduir l'afluència turística i enfocar-se en un desenvolupament local més diversificat.

Un 24% prefereix reduir el nombre de turistes però augmentar la seua despesa mitjana i el 21% considera que el municipi hauria d'especialitzar-se com a destinació turística i atreure a més visitants.

L'opinió està bastant dividida. Encara que l'opció més votada és la de reduir el nombre de turistes amb una major inversió per visitant (30%), quasi la meitat dels enquestats (49%) s'inclina per alguna forma de reducció en el nombre de turistes. Açò indica una tendència cap a un turisme més sostenible o de més qualitat, en contraposició a l'expansió del turisme de masses en la regió.

PRINCIPALS IDEES:

1. 86,15% dels residents enquestats consideren que el model turístic actual predominant a Cullera és de sol i platja.
2. Els veïns opten per diversificar el model turístic cap a altres tipologies diferents com el turisme cultural i patrimonial, de naturalesa i gastronòmic.
3. Els residents tenen opinions diverses sobre el camí que hauria de seguir el turisme en el seu municipi en el futur.

VALORACIÓ AMBIENTAL

Indicador Rellevant: Enquesta de residents

L'objectiu d'aquest bloc és analitzar la valoració ambiental dels habitants de la ciutat, a partir dels resultats de la recent enquesta. Aquesta informació proporciona una comprensió del nivell de consciència i la perspectiva mediambiental que els residents tenen sobre el seu propi municipi.

En aquest context, es va preguntar als enquestats quin consideraven que era el problema ambiental més important a Cullera.

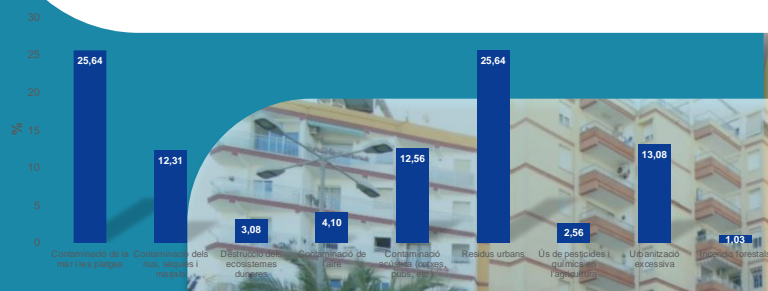


Figura 5. Problema ambiental més important a la Ciutat de Cullera. Font: Elaboració pròpia.

En la figura 5, es representen els problemes ambientals més significatius segons el judici dels residents. La contaminació de la mar i les platges i els residus urbans, han estat seleccionats com els problemes mediambientals més importants.

El tercer factor ambiental més votat ha estat la urbanització excessiva, seguit per la contaminació acústica. La contaminació dels rius, sèquies i marjals també és motiu de preocupació per a alguns veïns. No obstant això, els incendis forestals són el problema ambiental que menys preocupa els residents.

D'altra banda, els residents també opinen sobre com el model turístic actual influeix en els problemes mediambientals.

Com es pot observar, el 62% dels enquestats creu que el model turístic actual agreuja els problemes ambientals del municipi. No obstant això, un 25% considera que el model actual no té un impacte significatiu, i un 13% opina que ajuda a resoldre aquests problemes.

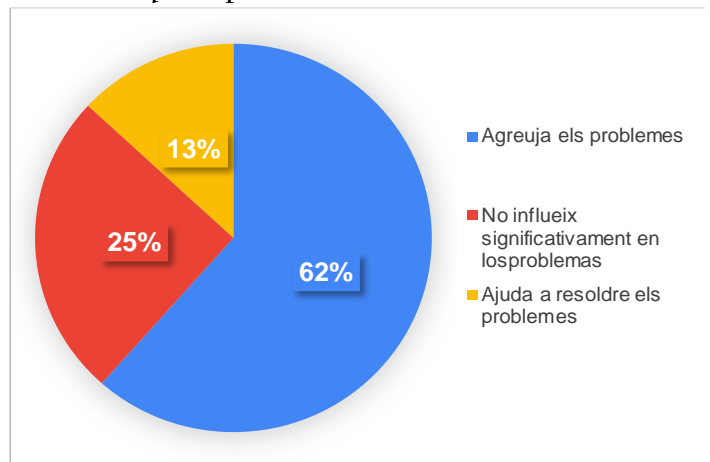


Figura 6. Influència del model turístic actual sobre els problemes mediambientals. Font: elaboració pròpia.

Aquestes dades reflecteixen una percepció diversa entre els residents sobre l'impacte del model turístic en el medi ambient. El fet que el 62% dels enquestats considere que el turisme agreuja els problemes ambientals suggereix una preocupació significativa respecte a la relació entre el desenvolupament turístic i la qualitat ambiental del municipi.

Es important destacar que un 25% dels enquestats no percep un impacte significatiu, la qual cosa podria reflectir una percepció que els beneficis del turisme compensen els seus possibles efectes negatius o que aquests no són tan evidents.

A més, el 13% que creu que el model turístic ajuda a resoldre els problemes ambientals podria estar assenyalant que algunes iniciatives actuals estan sent vistes de manera positiva o que hi ha confiança en el potencial del turisme per a contribuir a la sostenibilitat si es gestiona adequadament.

PRINCIPALS IDEES:

1. La contaminació de la mar i les platges, i els residus urbans són els problemes mediambientals que més preocupen els residents de Cullera.
2. Els incendis forestals són el problema ambiental que menys inquieta als residents.
3. La majoria dels residents enquestats consideren que el model turístic actual agreuja els problemes ambientals del municipi.

Utilitat, fonts i metodologia

BLOC D'INDICADORS

- SOCIAL, CULTURAL I ASSISTENCIAL
- ECONÒMIC
- AMBIENTAL I TERRITORIAL

TIPUS D'INDICADOR

Desagregació de dades estadístiques d'escala o àmbit local, preferentment comparables, acudint a fonts oficials directes oferides per l'Ajuntament, o si és el cas a empreses subministradores de determinats servicis. Incorporació d'estadístiques bàsiques (INE, PECV) , representades en forma de taules, gràfics de barres, histogrames, incloent el càlcul elemental de taxes o índexs, quan es precise.

Bateria d'indicadors adaptables a models de Presión-Estado-Respuesta (OCDE) , Modelo-Flujo- Qualitat (EPA-EAA) , a més d'aquells arreplegats en l'Estudi de Diagnòstic Tècnic de Funcions Urbanes (projecte CIUMED) , Estratègia Urbana de Desenrotllament Urbà Sostenible Integrat (EDUSI) i l'Agenda 2030 de Nacions Unides.

Estos indicadors serviran de base o de complement en la seua adaptació a altres plans, estudis i diagnòstics ad hoc; tots ells necessaris per a la correcta planificació o gestió municipal i del seu territori.

PERIODICITAT

Anual / Trimestral: Necessitat d'actualització periòdica en funció de la publicació de dades i estadístiques oficials.

NOTES IMPORTANTS

L'equip tècnic (IIDL-UEVG) , no es fa responsable de la qualitat d'aquelles dades que no provenen dels distints organismes y/o empreses de subministrament i de forma oficial.

En cas de demostrar-se l'existència de dades manifestament erronis o contradictoris, es procedirà a la seua eliminació y/o correcció en la pròxima sèrie o publicació.

Hi ha altres dades d'utilitat estadística municipalitzada que han sigut descartats per la seua falta de sistematització. No obstant això, este tipus d'informació ha de ser tinguda en compte per a millorar la interpretació completa de la realitat local de la ciutat de Cullera.

CRÈDITS

Direcció

Adrián Ferrandis Martínez

Línia de col·laboració ambiental

José Vte Sánchez Cabrera

Jessica Louise Ryan

Línia de col·laboració econòmica

Carmen Zornoza

Adrián Ferrandis Martínez

Jessica Louise Ryan

Cristina García

Coordinació Tècnica

Cristina García

Línia de col·laboració social

Cristina García

Jessica Louise Ryan