

# OBSERVATORI TERRITORIAL DE CULLERA

*NEWSLETTER TRIMESTRAL*

CÀTEDRA CIUTAT DE CULLERA

*En aquest número*



Qualitat de vida i  
problemes socials



Grau de conformitat amb  
el model turístic actual



Valoració ambiental



CÀTEDRA CIUTAT DE CULLERA



Ajuntament de Cullera



UNIVERSITAT  
D'VALÈNCIA

# QUALITAT DE VIDA I PROBLEMES SOCIALS

Indicador rellevant:  
Valoració de la qualitat de vida,  
convivència i percepció de la  
problemàtica social.

A l'última enquesta realitzada als veïns de Cullera, s'observa l'avaluació que els ciutadans otorguen a diferents aspectes del municipi. En aquesta secció, s'analitzen els resultats relacionats amb la qualitat de vida i la convivència a Cullera, on s'inclouen els principals problemes socials percebuts.

Mitjana de les valoracions (1-5)

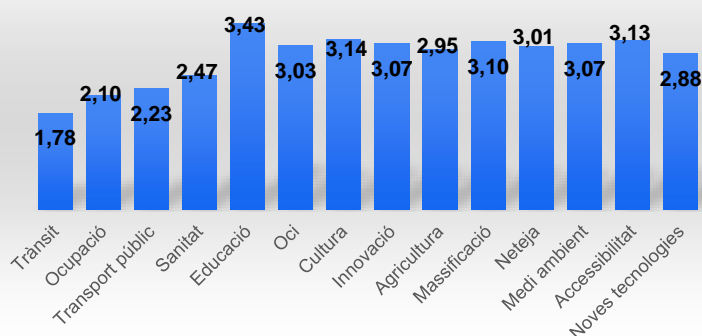


Figura 1: Valoració de la qualitat de vida i convivència a Cullera. Font: Elaboració pròpia.

Es pot observar en la Figura 1 la valoració (de l'1 al 5, sent 1 el menys valorat i 5 la màxima puntuació) que els residents han transmès a diferents elements de la ciutat: el trànsit, l'ocupació, l'oferta d'oci, la neteja dels carrers... etc.

Com es pot apreciar, la majoria de les variables analitzades han sigut valorades de manera positiva a nivell general. Es podria destacar la bona puntuació obtinguda per aspectes com l'educació, la cultura o l'accessibilitat.

No obstant això, el trànsit, l'ocupació, el transport públic i les qüestions relacionades amb la sanitat, han rebut valoracions significativament més baixes per part dels entrevistats. En aquests casos, la qualificació se situa per davall dels 2,5 punts en una escala de 5.

De igual forma, les enquestes exploren els principals problemes socials per als habitants del municipi. El següent gràfic representa els més destacats. Cada percentatge reflecteix la proporció d'enquestats que van considerar un problema social específic com un dels tres més rellevants en el seu municipi.

En primer lloc, el problema social amb més registres és la desocupació, seguit del turisme massificat i la crisi econòmica provocada per la inflació. Aquestes dades indiquen una major inquietud sobre els assumptes econòmics i subratlla la importància de gestionar de manera sostenible el turisme, garantint la preservació de l'entorn i la qualitat de vida dels residents de Cullera. La delinqüència i el vandalisme ha sigut el següent més senyalat per els enquestats, seguit de la desconfiança en les institucions. D'altra banda, la crisi geopolítica pel conflicte bèl·lic entre Rússia i Ucraïna, i la immigració nacional i internacional han sigut els que menys concerneixen els residents.

Problemes socials percebuts que afecten a Cullera (%)

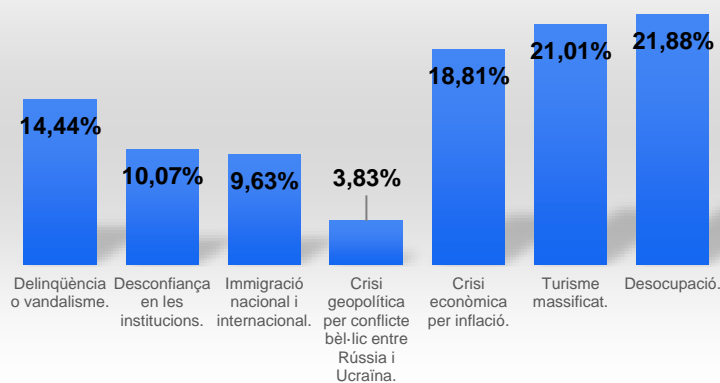


Figura 2: Els principals problemes socials percebuts a Cullera. Font: Elaboració pròpia.

## IDEES PRINCIPALS:

1. L'educació, la cultura i l'accessibilitat son els elements millor valorats en relació a la qualitat de vida i convivència a Cullera.
2. Aspectes com el trànsit, l'ocupació, el transport públic i la sanitat han sigut els servicis pitjor valorats.
3. La desocupació, el turisme massificat, i la crisi econòmica provocada per la inflació, han sigut seleccionats com els problemes socials més significatius per als ciutadans i les ciutadanes de Cullera.

# GRAU DE CONFORMITAT AMB EL MODEL TURÍSTIC ACTUAL

## Indicador Rellevant: Model turístic actual i desitjat

A través de l'enquesta dirigida als habitants de Cullera, es va poder obtenir una visió general de la perspectiva dels veïns sobre diferents aspectes relacionats amb l'arribada de turistes al municipi. En aquest apartat, s'aborden els resultats relatius al nivell de satisfacció dels residents en relació amb el model turístic actual.

En el següent gràfic, es mostra l'opinió dels residents sobre quin és el model turístic predominant en el municipi en l'actualitat, i quin és el model turístic que s'hauria de promoure perquè el destí siga més competitiu i sostenible.

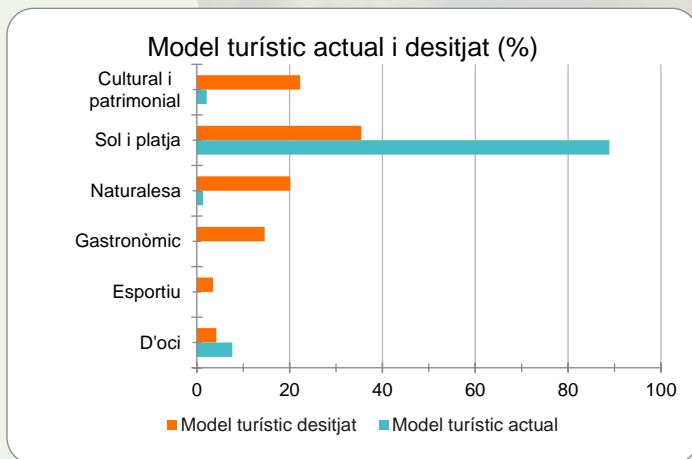


Figura 3. Model turístic actual i desitjat a Cullera.  
Font: Elaboració pròpia.

Els resultats mostren que la majoria dels residents enquestats (88,9%) estan d'acord en assenyalar que el model turístic predominant en l'actualitat es centra en l'oferta de sol i platja.

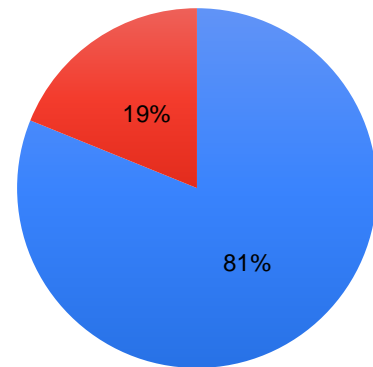
D'altra banda, quant al model turístic desitjat, manifesten una preferència marcada per una major diversificació cap a diferents tipus de turisme.

“

Els residents consideren que es deuria ampliar i diversificar l'oferta turística, mostrant interès a promoure tres tipologies diferents: el turisme cultural i patrimonial, el turisme basat en la naturalesa i el turisme gastronòmic. En menor mesura, també s'observa una inclinació cap al turisme esportiu i el turisme d'oci.

”

## Futur desitjat per al turisme de Cullera (%)



■ 1. Diversificar i reduir el turisme. ■ 2. Potenciar el model tradicional.

Figura 4. Futur desitjat per al turisme de Cullera.  
Font: Elaboració pròpia.

En la Figura 4, es pot identificar un clar consens entre els residents enquestats, on un 81% d'ells prefereix optar per diversificar el model turístic actual de sol i platja, i disminuir la presència del turisme massiu i estacional. En contrast, només un 19% prefereix mantindre o potenciar el model turístic tradicional.

Aquests resultats posen de manifest l'opinió dels enquestats sobre la necessitat d'adaptar el turisme i diversificar el model que actualment existeix en la ciutat de Cullera. De esta forma, és possible garantir la seua sostenibilitat i obtenir majors beneficis en el mig i llarg termini.

## PRINCIPALS IDEES:

1. El 88,9% dels residents enquestats consideren que el model turístic actual predominant a Cullera és de sol i platja.
2. Els veïns opten per diversificar el model turístic cap a altres tipologies diferents com el turisme cultural i patrimonial, de naturalesa i gastronòmic.
3. El 81% dels habitants enquestats consideren que és necessari diversificar el actual model turistic.

# VALORACIÓ AMBIENTAL

## Indicador Rellevant: Enquesta de residents 2023

L'objectiu d'aquest bloc és explorar la valoració ambiental dels habitants de la ciutat, a partir dels resultats de la recent enquesta. Aquesta informació permet conèixer el grau de conscienciació i la visió mediambiental que tenen els residents sobre el seu propi municipi.

A l'enquesta, se'ls va preguntar sobre quins consideraven que eren els tres problemes ambientals més rellevants a Cullera.

Problemes ambientals percebuts a Cullera (%)

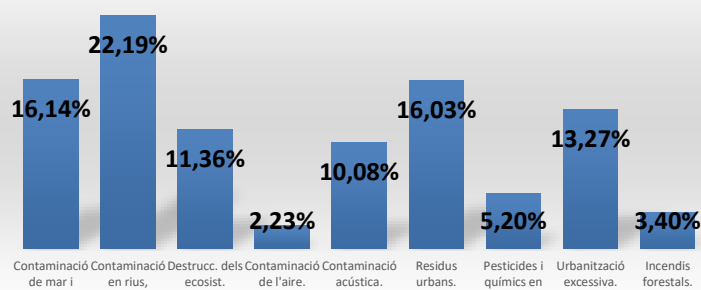


Figura 5: Problemes ambientals més importants a la ciutat de Cullera.  
Font: Elaboració pròpia.

En la figura 5, es representen els problemes ambientals més significatius segons el judici dels residents. Com es pot observar, la contaminació en rius, sèquies i marjals, així com la observada en el mar i les platges, han sigut seleccionats com els més importants. Per tant, es pot detectar una major preocupació ambiental en relació als recursos hídrics. Els residus urbans han sigut el tercer factor ambiental més votat, seguit de la urbanització excessiva. La destrucció dels ecosistemes dunars i la contaminació acústica també preocupen alguns veïns.

A vegades, és necessari incórrer en despeses per aconseguir una major protecció del medi ambient. Per aquest motiu, als residents se'ls ha preguntat si creuen que la preservació del medi ambient havia d'implicar costos addicionals per a ells.

Han expressat la seua opinió mitjançant una qualificació de l'1 al 5, indicant si estan d'acord que la protecció del medi ambient no ha de generar despeses addicionals i, per tant, no hauria de resultar massa costosa, o al contrari, si consideren que és necessària, encara que supose majors despeses per al contribuent.

Grau de conformitat amb costos addicionals per a la protecció del medi ambient (1-5)

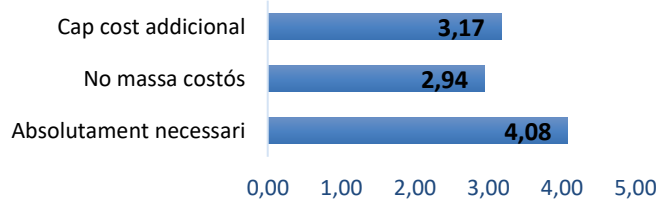


Figura 6: Grau de conformitat amb costos addicionals per a la protecció del medi ambient. Font: Elaboració pròpia.

Com es pot observar en el gràfic anterior, existeix un major nivell d'acord en que la protecció del medi ambient és absolutament necessària, fins i tot si a vegades comporta costos econòmics més elevats. No obstant això, existeix un percentatge de població important, que considera que la protecció del medi ambient no hauria d'implicar cap despesa addicional per als ciutadans. A continuació, l'opinió menys recolzada ha sigut que la conservació del medi ambient no ha de resultar massa costosa econòmicament.

Aquests resultats reflecteixen la diversitat d'opinions entre els enquestats. Mentre que una part significativa considera que la protecció de l'entorn és de vital importància i estan disposats a assumir costos més alts si és necessari, un altre grup opta per evitar qualsevol càrrega econòmica addicional.

## PRINCIPALS IDEES:

1. La contaminació dels rius, sèquies i marjals, a més de la pròpia produïda en la mar i les platges, són els problemes mediambientals que més preocupen els residents de Cullera.
2. La majoria dels residents enquestats consideren que la protecció del medi ambient és absolutament necessària, fins i tot si a vegades comporta costos econòmics més elevats.
3. No obstant, existeixen un gran nombre de residents enquestats, que també consideren que la protecció del medi ambient no hauria d'implicar cap despesa addicional per als ciutadans.

# Utilitat, fonts i metodologia

## BLOC D'INDICADORS

- SOCIAL, CULTURAL I ASSISTENCIAL
- ECONÒMIC
- AMBIENTAL I TERRITORIAL

## TIPUS D'INDICADOR

Desagregació de dades estadístiques d'escala o àmbit local, preferentment comparables, acudint a fonts oficials directes oferides per l'Ajuntament, o si és el cas a empreses subministradores de determinats servicis. Incorporació d'estadístiques bàsiques (INE, PECV) , representades en forma de taules, gràfics de barres, histogrames, incloent el càlcul elemental de taxes o índexs, quan es precise.

Bateria d'indicadors adaptables a models de Presión-Estado-Respuesta (OCDE) , Modelo-Flujo- Qualitat (EPA-EAA) , a més d'aquells arreplegats en l'Estudi de Diagnòstic Tècnic de Funcions Urbanes (projecte CIUMED) , Estratègia Urbana de Desenrotllament Urbà Sostenible Integrat (EDUSI) i l'Agenda 2030 de Nacions Unides.

Estos indicadors serviran de base o de complement en la seua adaptació a altres plans, estudis i diagnòstics ad hoc; tots ells necessaris per a la correcta planificació o gestió municipal i del seu territori.

## PERIODICITAT

Anual / Trimestral: Necessitat d'actualització periòdica en funció de la publicació de dades i estadístiques oficials.

## NOTES IMPORTANTS

L'equip tècnic (IIDL-UEVG) , no es fa responsable de la qualitat d'aquelles dades que no provenen dels distints organismes y/o empreses de subministrament i de forma oficial.

En cas de demostrar-se l'existència de dades manifestament erronis o contradictoris, es procedirà a la seua eliminació y/o correcció en la pròxima sèrie o publicació.

Hi ha altres dades d'utilitat estadística municipalitzada que han sigut descartats per la seua falta de sistematització. No obstant això, este tipus d'informació ha de ser tinguda en compte per a millorar la interpretació completa de la realitat local de la ciutat de Cullera.

## CRÈDITS

### Direcció

Adrián Ferrandis Martínez

### Línia de col·laboració ambiental

Jessica Louise Ryan  
José Vte Sánchez Cabrera

### Línia de col·laboració econòmica

Adrián Ferrandis Martínez  
Jessica Louise Ryan

### Coordinació Tècnica

Cristina García

### Línia de col·laboració social

Josep Vicent Pérez Cosín  
Jessica Louise Ryan