

OBSERVATORI TERRITORIAL DE CULLERA

NEWSLETTER TRIMESTRAL

CÀTEDRA CIUTAT DE CULLERA

En aquest numero



IMPACTE TURÍSTIC A
CULLERA



QUALITAT DE VIDA DE
CULLERA



SENSIBILITAT I
CONSCIENCIACIÓ
MEDIAMBIENTAL



CÀTEDRA CIUTAT DE CULLERA



Ajuntament de Cullera



UNIVERSITAT
D'VALÈNCIA

L'IMPACTE TURÍSTIC A CULLERA

Indicador Rellevant: Impacte turístic

Després de l'última enquesta realitzada a veïns de Cullera, en què es van registrar 650 respostes, es va poder conèixer l'enfocament dels veïns sobre diferents aspectes relacionats amb l'arribada de turistes al municipi: impacte del turisme, problemes generats al medi, grau de conformitat, a més d'altres aspectes com la quantitat de senyalització, la valoració dels recursos i la qualitat de vida o el futur del municipi.

La gràfica següent exposa l'impacte que el turisme genera sobre alguns factors a través del càlcul d'una mitjana sobre 10 punts. Els resultats mostren que els residents valoren positivament la creació d'esdeveniments d'interès gràcies al turisme, mentre que la feina de qualitat no supera els 5 punts.

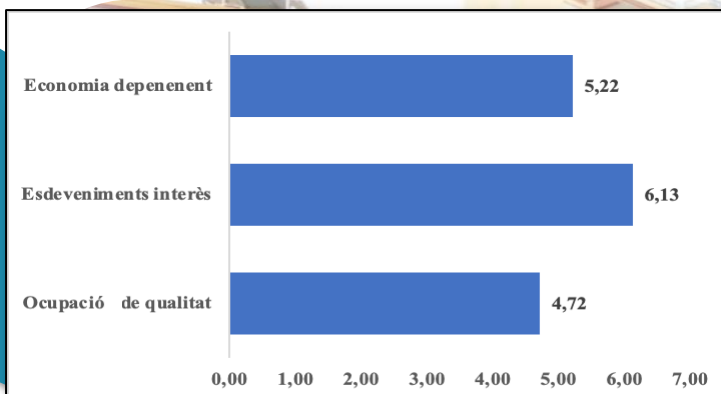


Figura 1. Opinió de l'impacte del turisme a Cullera. Font: Elaboració pròpia

Afirmen que aquest no està ben retribuït i que la demanda de mà d'obra és temporal, concentrant-se principalment als mesos d'estiu.

Per tal de pal·liar aquests impactes negatius que el turisme genera al municipi, 525 persones creuen que s'hauria de diversificar i reduir el turisme de masses de manera que el turisme no es concentre exclusivament als mesos d'estiu.

D'altra banda, 102 persones pensen que s'hauria de potenciar el model tradicional on s'explota el turisme de sol i platja.

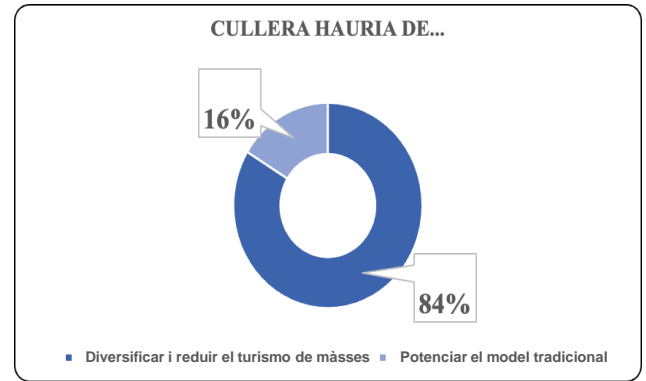


Figura 2. Opinió dels residents sobre el futur turístic de Cullera. Font: Elaboració pròpia

Pel que fa a la figura 3, es presenten els resultats en preguntar l'impacte del festival Medusa sobre els mateixos habitants. Medusa Sunbeach Festival és un festival que es celebra a Cullera des de l'any 2014. Durant la durada de l'esdeveniment de l'últim any es van generar entre 800 i 1.000 llocs de treball, va afavorir l'hostaleria, el comerç, el transport i els allotjaments es van ocupar gairebé en la seva totalitat.

El festival va deixar al municipi uns 18 milions d'euros. Tot i això, un 28,83% dels habitants valoren la celebració com a molt dolenta, a un 22,57% els resulta indiferent i només un 15,82% la considera beneficiosa (molt bona).

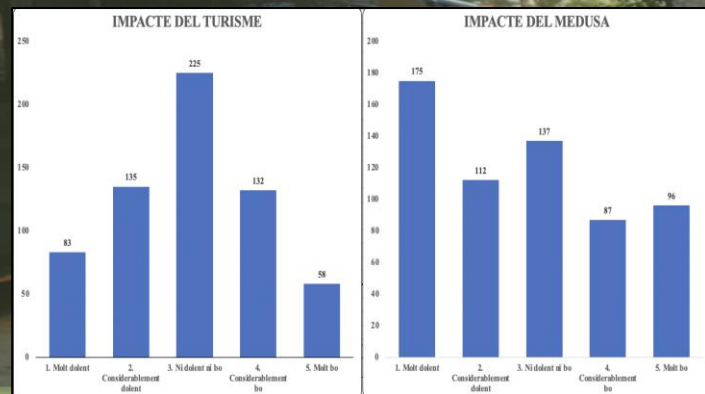


Figura 3. Opinió sobre impacte del turisme i Festival Medusa a la població de Cullera. Font: Elaboració pròpia

PRINCIPALS IDEES:

1. Els residents de Cullera valoren de manera positiva que es creen esdeveniments per atraure el turisme, encara que consideren que no s'ofereixen llocs de treball de qualitat.
2. El 84% dels enquestats pensa que seria convenient reduir el turisme de masses i diversificar l'oferta per oferir més qualitat turística.
3. Tot i l'obtenció de beneficis del Festival Medusa Beach, gairebé el 29%, considera que la seua celebració és negativa per al municipi.

QUALITAT DE VIDA DE CULLERA

Indicador Rellevant: Valoració de la qualitat de vida y convivència en Cullera

En l'última enquesta realitzada a Cullera, es va poder observar la valoració que els veïns donaven sobre diferents aspectes del municipi. En aquest apartat, s'analitzaran els resultats corresponents al nivell i qualitat de vida a Cullera.

En primer lloc, es pot observar una gràfica amb la valoració (de l'1 al 5) que els usuaris han donat a diferents elements de la ciutat; trànsit, l'ocupació, oferta d'oci, neteja de carrers, accessibilitat...

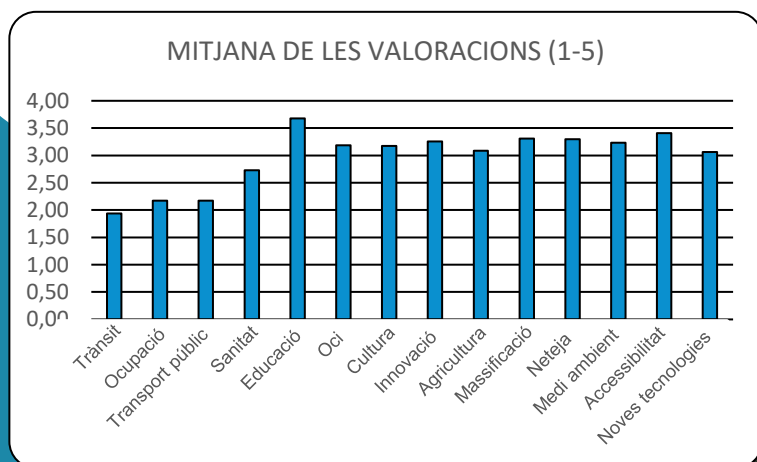


Figura 4. Valoració de la qualitat de vida y convivència en Cullera. Font: elaboració pròpia

Tal com s'observa, les variables analitzades han sigut valorades de manera positiva a nivell general, destacant la bona qualificació rebuda en elements com l'educació, l'accessibilitat o la innovació.

No obstant això, aspectes tan importants com l'ocupació, el transport públic o el trànsit al municipi, no han sigut tan ben puntuats pels usuaris. En aquest cas, la qualificació es trobaria per davall dels 2,5 punts sobre 5.

D'altra banda, també s'ha volgut conèixer l'impacte que han suposat esdeveniments externs sobre la vida quotidiana de la població de Cullera. En la figura 5 es pot apreciar com la pandèmia del COVID-19 ha afectat la vida laboral dels enquestats.

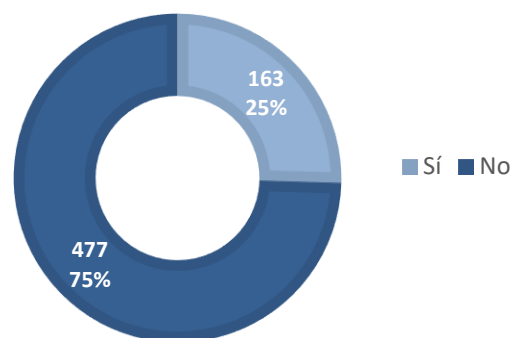


Figura 5. Impacte del COVID-19 sobre el sector laboral de Cullera. Font: elaboració pròpia

Els resultats expressen que el 25% dels enquestats han vist els seus llocs de treball afectats per aquesta crisi sanitària.

Un altre dels esdeveniments globals que continua afectant la nostra societat és el conflicte armat entre Rússia y Ucraïna, fet que fins al moment ha suposat una pujada dels preus en subministraments y aliments bàsics a nivell global.

Para analitzar aquest cas, se'ls ha preguntat als enquestats si creuen que aquest conflicte bèl·lic suposa un impacte directe sobre l'activitat turística de Cullera y més de la meitat dels enquestats afirmava que sí que tindria repercussions.

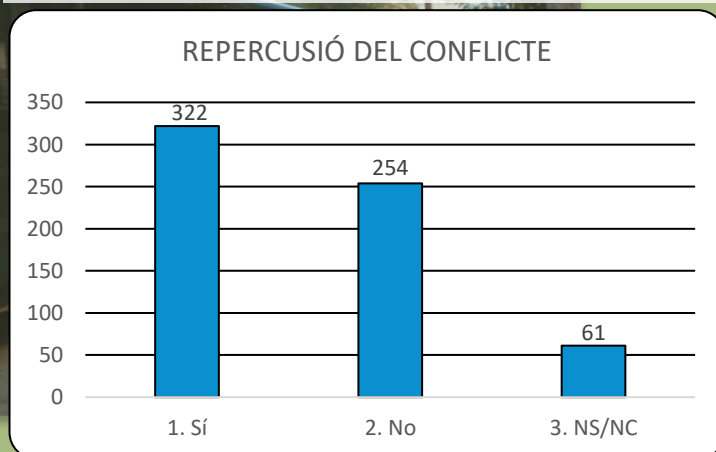


Figura 6. Opinió sobre la repercussió del conflicte entre Rússia y Ucraïna en el turisme de Cullera. Font: elaboració pròpia

PRINCIPALS IDEES:

1. Els residents de Cullera valoren de forma positiva el nivell educatiu del municipi, mentre que el trànsit ha sigut l'element pitjor valorat.
2. El 25% dels enquestats s'han vist afectats laboralment a causa de la pandèmia del COVID-19.
3. El conflicte bèl·lic entre Rússia y Ucraïna repercutirà sobre l'activitat turística del municipi segons una gran part dels enquestats.

SENSIBILITAT I CONSCIENCIACIÓ MEDIAMBIENTAL

Indicador Rellevant:
Mobilitat i transport sostenible

En la passada edició es van abordar les dades recollides de l'enquesta en matèria d'impacte del turisme al medi ambient. En aquesta ocasió tractarem les qüestions de l'enquesta que ens permeten entendre el grau de conscienciació i la visió mediambiental que tenen els residents de Cullera sobre el seu propi territori.

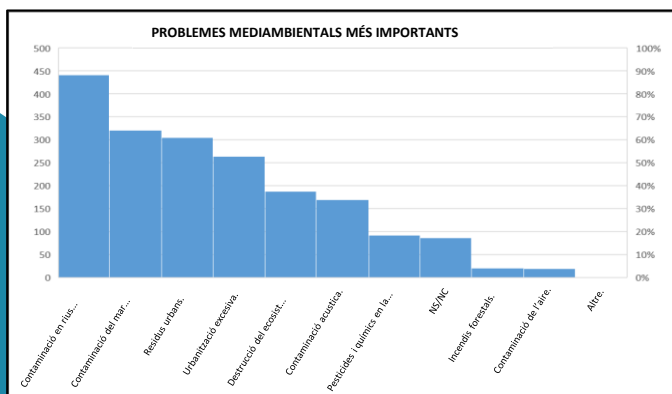


Figura 7. Classificació de problemes mediambientals per rellevància (2022). Font: elaboració pròpia

Se'ls va preguntar als enquestats sobre els 3 problemes ambientals que consideraven de major importància, obtenint les dades que s'observen en el diagrama (figura 7).

En primer lloc consta la contaminació dels rius i sèquies i després d'ell està la contaminació de la mar i platges, per la qual cosa veiem una preocupació ambiental en quant a la hidrografia. Seguidament, tenim també els residus urbans i la urbanització excessiva, tots dos problemes causats per l'increment poblacional a l'estiu. Els ecosistemes dunars i els problemes d'acústica també preocupen alguns residents.

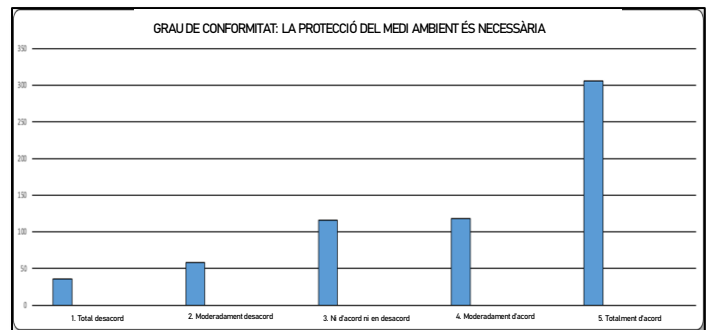


Figura 8. Indicador de grau de conformitat amb la necessitat de protecció mediambiental de Cullera (2022). Font: elaboració pròpia

Pel que fa a la protecció del medi ambient, es va preguntar als enquestats si consideraven necessari que hi haguera una protecció específica. Com podem observar en la gràfica anterior, la majoria de les persones, un total de 424, van indicar que sí que consideraven necessari que es protegira el medi ambient de manera específica, la qual cosa ens mostra un grau de conscienciació mediambiental alt. Per contra, 94 persones no consideraven necessària la seua protecció y la resta no tenien una opinió definida.

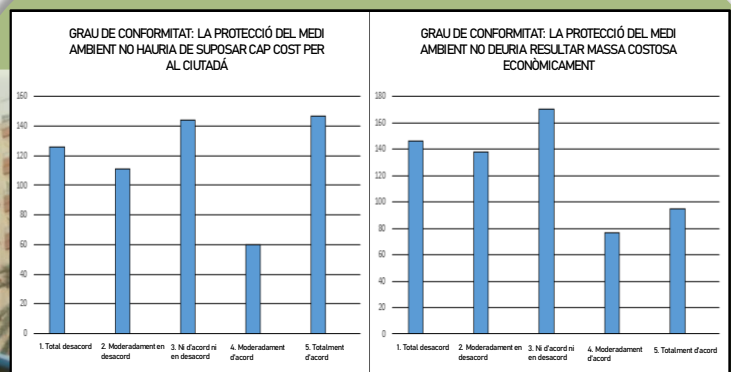


Figura 9. Grau de conformitat amb la aportació monetària amb fins de protecció mediambiental. Font: elaboració pròpia

La protecció del medi ambient efectiva, requereix d'uns certs costos, per això se'ls va preguntar als enquestats sobre si consideren que la protecció del medi ambient ha de ser costosa en menor o major mesura, i si els ciutadans han d'assumir alguna part d'aquests costos.

PRINCIPALS IDEES:

1. Cullera pateix problemes puntuals de congestió en l'època estival, a causa de la màxima afluència de turistes que utilitzen com a sistema de transport, el vehicle privat.
2. La majoria dels residents de Cullera consideren necessària la protecció del medi ambient en el municipi, la qual cosa sembla indicar que els habitants del municipi posseeixen cert grau de conscienciació mediambiental.
3. Preocupació per l'estat ambiental de la hidrografia de Cullera.

UTILITAT, FONTS I METODOLOGIA

BLOC D'INDICADORS

- Social, cultural i assistencial
- Econòmic
- Ambiental i territorial

TIPUS D'INDICADOR

- Desagregació de dades estadístiques d'escala o àmbit local, preferentment comparables, acudint a fonts oficials directes oferides per l'Ajuntament, o si escau a empreses subministradores de determinats serveis.
- Incorporació d'estadístiques bàsiques (INE, PECV), representades en forma de taules, gràfics de barres, histogrames, incloent-hi el càlcul elemental de taxes o índexs, quan es precise.
- Bateria d'indicadors adaptables a models de Pressió-Estat-Resposta (OCDE), Model-Flux-Qualitat (EPA-EAA), a més d'aquells recollits en l'Estudi de Diagnòstic Tècnic de Funcions Urbanes (projecte CIUMED), Estratègia Urbana de Desenvolupament Urbà Sostenible Integrat (EDUSI) i l'Agenda 2030 de Nacions Unides.
- Aquests indicadors serviran de base o de complement en la seua adaptació a altres plans, estudis i diagnòstics ad hoc; tots ells necessaris per a la correcta planificació o gestió municipal i del seu territori.

PERIODICITAT

- Anual / Trimestral: Necessitat d'actualització periòdica en funció de la publicació de dades i estadístiques oficials.

NOTES IMPORTANTS

- L'equip tècnic (IIDL-UVEG), no es fa responsable de la qualitat d'aquelles dades que no vinguen dels diferents organismes i/o empreses de subministrament i de manera oficial.
- En cas de demostrar-se l'existència de dades manifestament errònies o contradictoris, es procedirà a la seua eliminació i/o correcció en la pròxima sèrie o publicació.
- Existeixen altres dades d'utilitat estadística municipalitzada que han sigut descartats per la seua falta de sistematització. No obstant això, aquest tipus d'informació ha de ser tinguda en compte per a millorar la interpretació completa de la realitat local de la ciutat de Cullera.

CRÈDITS

Direcció

Adrián Ferrandis Martínez

Coordinació Tècnica

Cristina García Cardona

Línia de col·laboració ambiental

José Vte Sánchez Cabrera
Vicente Tolosa González

Línia de col·laboració social

Josep Vicent Pérez Cosín
Javier Blázquez González

Línia de col·laboració econòmica

Adrián Ferrandis Martínez
Sandra Liébana Alarte
Rocío Martínez Ros