

OBSERVATORI TERRITORIAL DE CULLERA

NEWSLETTER TRIMESTRAL

CÀTEDRA CIUTAT DE CULLERA

En aquest número



PERCEPCIÓ
MEDIAMBIENTAL
DELS RESIDENTS



L'ALLOTJAMENT EN
APARTAMENTS



VIOLÈNCIA DE GÈNERE
A CULLERA



CÀTEDRA CIUTAT DE CULLERA



Ajuntament de Cullera



UNIVERSITAT
DE VALÈNCIA

PERCEPCIÓ MEDIAMBIENTAL DELS RESIDENTS

Indicador Rellevant:
Percepció ambiental del turisme

Durant els mesos de març i abril del 2022, es va realitzar des de l'Observatori Territorial de Cullera una enquesta als residents de la Ciutat. La mostra ha segut de 650 persones, a les quals se'ls va preguntar sobre una varietat de temes i problemes que a continuació es resumeixen.

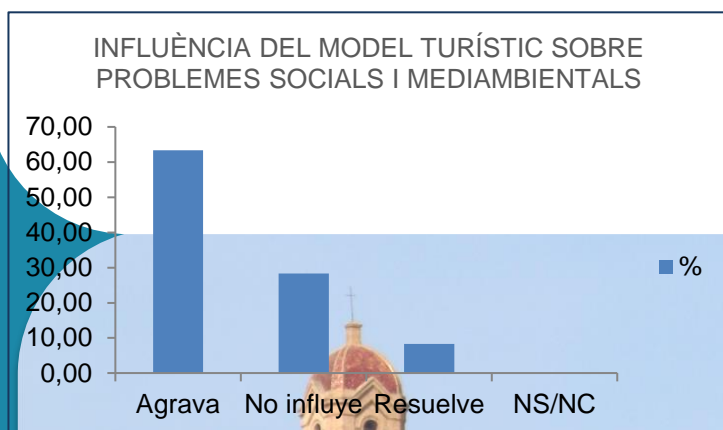


Figura 1: Influència del model turístic sobre problemes ambientals.

En primer lloc, se'ls va preguntar als enquestats sobre la influència que té el model turístic respecte als problemes mediambientals. Aquests són: l'estat de les aigües dels rius, platges, sèquies i marjals. També se'ls va preguntar envers la qualitat dels ecosistemes dunars, la contaminació tant acústica com de l'aire, els residus urbans, la urbanització excessiva, els incendis forestals o l'ús de pesticides i químics.

Més del 60% dels enquestats consideren que el model turístic actual agreuja els problemes, prop del 30% pensa que no influeix, i el 8% restant considera que ajuda a resoldre's. En concordança amb l'anterior mostra feta l'any 2022, se'ls va preguntar quins haurien de ser les modalitats de turisme interessants per aconseguir un destí més competitiu i sostenible.

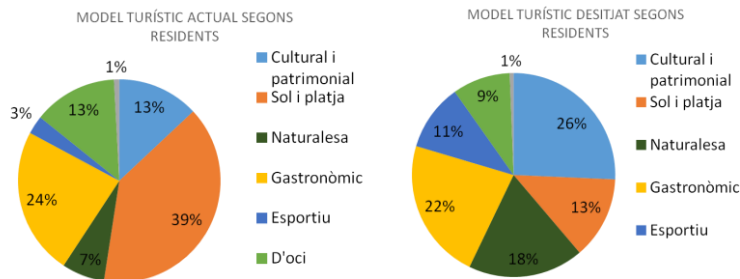


Figura 2: Comparativa del model turístic actual i el desitjat segons els residents.

L'enquesta detalla el model turístic actual i també el desitjat per la població resident. Dels resultats obtinguts, es reconeix que Cullera deuria transitar cap a una oferta no tan dependent del turisme de sol i platja. Així mateix, deuria reforçar els seus valors patrimonials i ampliar la seua capacitat esportiva. Pel contrari, l'oci no apareix com una necessitat que es deu incrementar. La preferència passa doncs, per una tipologia de turisme cultural i patrimonial, seguida del gastronòmic, el turisme de naturalesa, l'oferta de sol i platja, i finalment, l'esportiu.

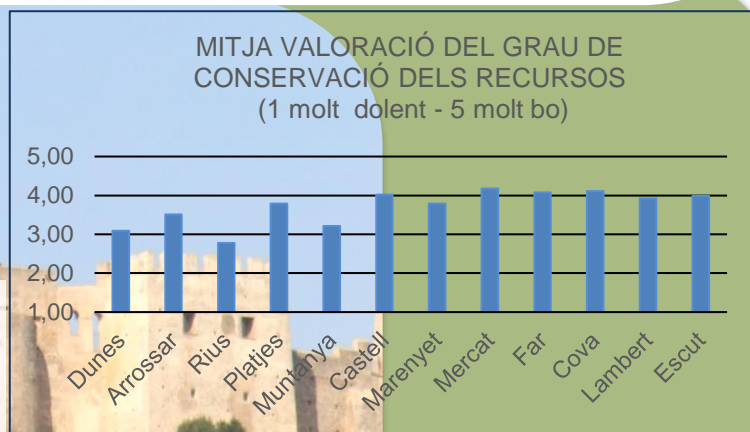


Figura 3: Grau de conservació dels recursos segons els residents.

Els residents valoren els seus recursos naturals i patrimonials així com el grau de conservació d'aquests.

Els millors valorats són: el Castell, el Mercat, el Far i Cova del Dragut amb més de 4 punts (sobre 5). D'altra banda, els recursos que obtenen la mitja més baixa, i per tant, els que consideren pitjor conservats són els de base natural: rius, sèquies i marjals, seguits de les dunes del Mareny i la pròpia muntanya. És important que aquest paràmetres siguem vigilats amb la intenció de millorar l'estat dels recursos.

PRINCIPALS IDEES:

1. La majoria dels enquestats opinen que el model turístic actual agreuja els problemes socials i ambientals.
2. El turisme cultural i patrimonial és el preferit pels veïns de Cullera.
3. Els residents veuen el model turístic actual perjudicial per al medi ambient, que afecta els recursos naturals i paisatgístics.
4. L'estat dels recursos turístics aproven, especialment el Castell, el Far i la Cova del Dragut. Els rius és millorable.

L'ALLOTJAMENT A CULLERA

Indicadors Rellevants: allotjaments reglats i estada mitjana al municipi de Cullera

L'indicador d'allotjaments reglats mostra la quantitat d'aquells que es troben registrats existents al municipi. Aquest indicador, actualitzat a través de les webs de l'INE i ToruristInfo, permet analitzar l'evolució en número dels diferents allotjaments que compleixen amb la normativa a Cullera: apartaments, hotels, càmpings, hostals i pensions.

Com que Cullera és un municipi dedicat principalment al sector serveis, el nombre d'allotjaments reglats es manté constant en el temps, especialment en alguns tipus d'allotjament com és el cas dels càmpings. També s'experimenta un augment constant al llarg dels anys, com és al cas de les places d'apartaments turístics.

Analitzant l'evolució del total d'apartaments reglats (figura 4), observem una lleugera disminució a l'oferta l'any 2015, passant de 844 l'any 2014 a 739 l'any 2015. Però a partir del 2016, s'ha anat guanyant de manera gradual una quantitat major d'apartaments, fins arribar a un total de 1.250 l'any 2019.

Al contrari del que es podria pensar, en temps de pandèmia produïa pel COVID-19, durant l'any 2020 el total d'apartaments existent creix fins assolir un total de 1.538 places. Aquest fet es pot deure, en part, a la necessitat de la població d'accedir a altres fonts d'ingressos, a causa de la repercussió de la pandèmia a municipis turístics com Cullera. També podria explicar-se per les campanyes contra l'intrusisme que impulsa Turisme Comunitat a la Comunitat Valenciana.

Als últims dos anys (2021 i 2022), l'oferta d'apartaments turístics davalla, oferint el 2021 un total de 1.285 places i el 2022 disminuint a les 1.279 places turístiques ofertes. Segurament aflora la paràlisi turística per la crisi sanitària.

EVOLUCIÓ D'APARTAMENTS TURÍSTICS A CULLERA (2014-2022)



Figura 4: Evolució a l'oferta d'apartaments turístics a Cullera. Font: INE

En atenció a la quantitat d'hotels, càmpings i hostals, les xifres s'han mantingut constants des de l'any 2014. Cullera compta actualment amb un total de 12 hotels, 1 càmping i 3 hostals. Per últim, la quantitat d'hostals va passar de 2 a l'any 2020, a 3 al 2021. Com es pot comprovar, la pandèmia generada per la COVID-19 tampoc ha afectat a la resta d'altres allotjaments més enllà dels apartaments.

GRAU D'OCCUPACIÓ EN APARTAMENTS TURÍSTICS (2014-2021)

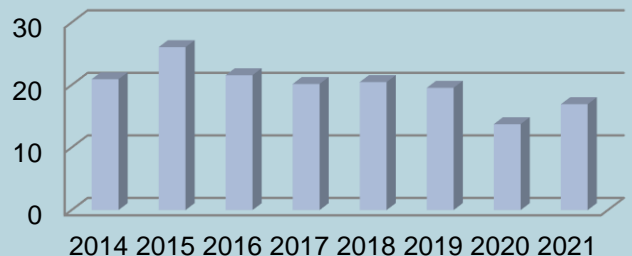


Figura 5: Evolució del grau d'ocupació en apartaments turístics de Cullera. Font: INE

D'altra banda, el grau d'ocupació en apartaments turístics va disminuir des de l'any 2019 (19,55%) fins al 2020 (13,74%), malgrat que l'oferta (reglada) va augmentar durant el mateix període. L'any 2021 l'ocupació va augmentar aconseguint el 16,93%. Es tracta d'una xifra baixa en comparació amb les dades dels anys previs a la crisi de la COVID-19. En tot cas es mostra una interessant recuperació.

PRINCIPALS IDEES:

1. L'oferta d'apartaments reglats a Cullera van disminuir l'any 2021 fins a 1.285. De fet, ha davallat lleugerament a 1.279 l'any 2022.
2. La quantitat allotjaments com hotels, hostals, càmpings i pensions s'han mantingut constants des de l'any 2014.
3. Es nota la crisi del COVID 19 a efectes d'ocupació. Aquesta va disminuir significativament al 2020 i va experimentar una progressiva recuperació en l'ocupació del 16,93% . Especialment gràcies a les dades d'estiu.

VIOLÈNCIA DE GÈNERE A CULLERA

INDICADOR RELLEVANT:

Accions de prevenció de violència de gènere

Anualment l'Ajuntament de Cullera realitza diverses accions i impulsa mesures de prevenció per aconseguir pal·liar la violència de gènere al municipi. A més a més, amb la finalitat de promoure la igualtat, s'han creat una sèrie d'associacions que són representades al Consell Municipal per a la Igualtat de Cullera (Figura 6). Aquestes associacions, col·laboren al procés de creació de campanyes per a la sensibilització en matèria d' igualtat i amb perspectiva de gènere.

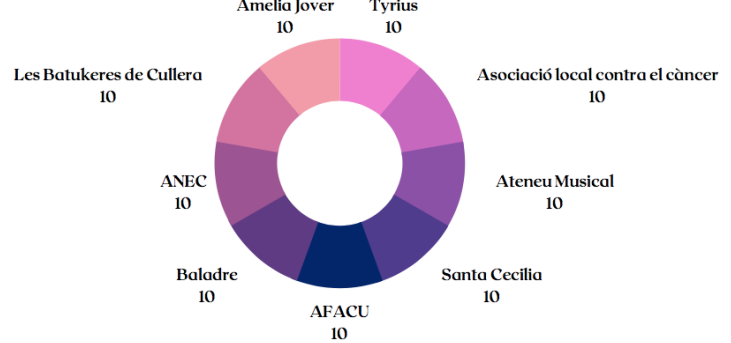


Figura 6: Les associacions representades al Consell Municipal per a la Igualtat de Cullera. Font: Memòria anual d'Igualtat

A la figura 7, observem la quantitat d'assistències realitzades a les dones al municipi de Cullera i que han patit o són víctimes de violència masclista als darrers tres anys.

De fet, durant l'any 2019, es produïren un total de 19 assistències a la ciutat. És important recalcar, que es desconeixen les xifres d'ajuda del primer semestre de l'any 2020, pel que només es tenen dades del segon.

En total es registraren un total de 6. D'altra banda, caldria assenyalar que la pitjor dada cal anotar-se l'any 2021, augmentant en un 179% les xifres anteriors, amb un total de 53 assistències a dones.

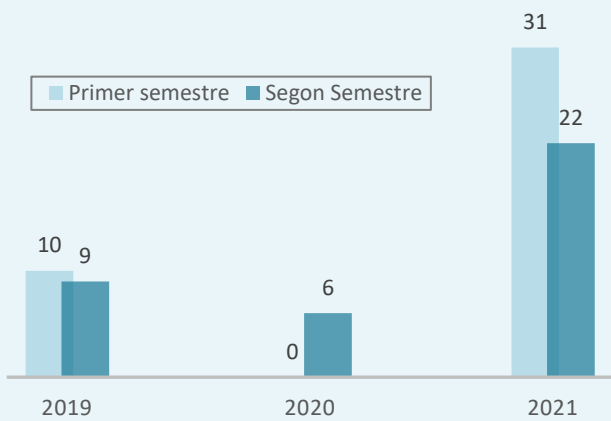


Figura 7: Gràfic d'assistències a dones víctimes de violència de gènere. Font: Memòria anual d'Igualtat

Cullera treballa per a fer front a les contínues amenaces de violència de gènere vigents al propi municipi. A la figura 8 observem com del 2019 al 2020 es produeix un augment notable al nombre d'accions que incideixen en la prevenció, amb un increment de 10 mesures afegides respecte a l'any anterior. En canvi, al 2021 es produeix un descens de més del 50% d'aquestes mesures, passant de 31 al 2020 fins a 17 en aquest últim any.

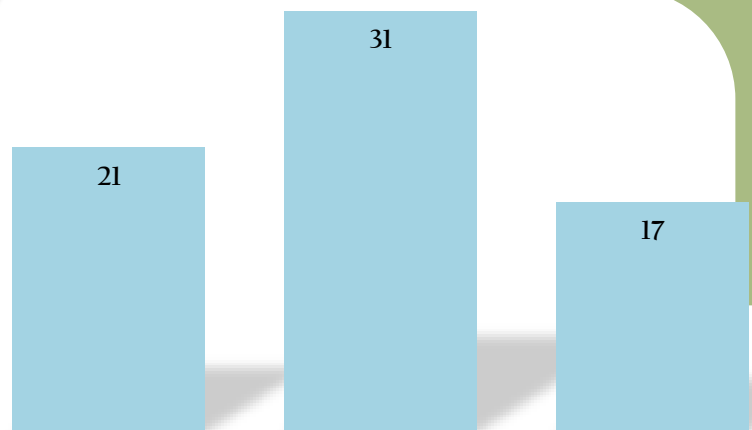


Figura 8: Gràfic d'accions de prevenció per a la violència de gènere Font: Memòria anual d'Igualtat. Ajuntament de Cullera.

PRINCIPALS IDEES:

1. L'ajuntament de Cullera ha desenvolupat una sèrie d'accions de prevenció y assistència a víctimes de violència de gènere.
2. Una gran quantitat d'associacions del teixit empresarial de Cullera s'han unit en la lluita per la igualtat i en contra de la violència de gènere.
3. La memòria més recent indica que existeixen 53 dones víctimes de violència de gènere.
4. Aquest últim any les assistències a dones han augmentat un 179% la quantitat que es realitzaren a l'any 2019.

UTILITAT, FONTS I METODOLOGIA

BLOC D'INDICADORS

- Social, cultural i assistencial
- Econòmic
- Ambiental i territorial

TIPUS D'INDICADOR

- Desagregació de dades estadístiques d'escala o àmbit local, preferentment comparables, acudint a fonts oficials directes oferides per l'Ajuntament, o si escau a empreses subministradores de determinats serveis.
- Incorporació d'estadístiques bàsiques (INE, PECV), representades en forma de taules, gràfics de barres, histogrames, incloent-hi el càlcul elemental de taxes o índexs, quan es precise.
- Bateria d'indicadors adaptables a models de Pressió-Estat-Resposta (OCDE), Model-Flux-Qualitat (EPA-EAA), a més d'aquells recollits en l'Estudi de Diagnòstic Tècnic de Funcions Urbanes (projecte CIUMED), Estratègia Urbana de Desenvolupament Urbà Sostenible Integrat (EDUSI) i l'Agenda 2030 de Nacions Unides.
- Aquests indicadors serviran de base o de complement en la seua adaptació a altres plans, estudis i diagnòstics ad hoc; tots ells necessaris per a la correcta planificació o gestió municipal i del seu territori.

PERIODICITAT

- Anual / Trimestral: Necessitat d'actualització periòdica en funció de la publicació de dades i estadístiques oficials.

NOTES IMPORTANTS

- L'equip tècnic (IIDL-UVEG), no es fa responsable de la qualitat d'aquelles dades que no vinguen dels diferents organismes i/o empreses de subministrament i de manera oficial.
- En cas de demostrar-se l'existència de dades manifestament errònies o contradictoris, es procedirà a la seua eliminació i/o correcció en la pròxima sèrie o publicació.
- Existeixen altres dades d'utilitat estadística municipalitzada que han sigut descartats per la seua falta de sistematització. No obstant això, aquest tipus d'informació ha de ser tinguda en compte per a millorar la interpretació completa de la realitat local de la ciutat de Cullera.

CRÈDITS

Direcció

Adrián Ferrandis Martínez

Coordinació Tècnica

Cristina García Cardona

Línia de col·laboració ambiental

José Vte Sánchez Cabrera
Vicente Tolosa González

Línia de col·laboració social

Josep Vicent Pérez Cosín
Estela de las Morenas Albert

Línia de col·laboració econòmica

Adrián Ferrandis Martínez
Sandra Liébana Alarte
Rocío Martínez Ros